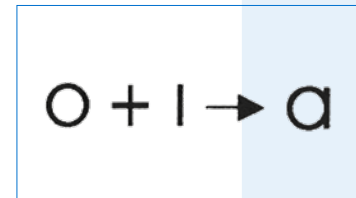


6 Traject

- ← [www](#) 3.1.6 Traject - Constructie
3.1.6 Traject - Constructie: cursief of onderbroken schrift
3.1.6 Traject - Constructie: onverbonden of verbonden schrift

26 Begrippen



Vul bij elke illustratie het juiste woord in: onderbroken, cursief of verbonden.



27 Traject aangeven

- ← [www](#) 3.1.6 Traject - Uitvoering
3.1.6 Traject - Uitvoering: opslaan van de relevante bewegingsinformatie
3.1.6 Traject - Uitvoering: ophalen van de gewenste informatie
3.1.6 Traject - Uitvoering: vertalen van de informatie in de bewegingsuitvoering
3.1.6 Traject - Uitvoering: didactische aanwijzingen

Schrijf de afgebeelde letters groot in de vakken.



Geef met pijlen het traject van elke letter aan.

Antwoord: 'Morgen' is verbonden / 'm' is cursief / 'bolletje-streepje a' = onderbroken